



www.rebacas.com
 E N E R G Í A S O L A R

Instalación Solar de Aislada Kit 1

0	04/10/2019	Usuario	
REV.	DATE	NAME	CHANGES
ESTE DOCUMENTO ES UN CORQUIS DE MONTAJE ILUSTRATIVO. LA INSTALACIÓN ELÉCTRICA A LA CUAL SE HACE REFERENCIA DEBE MONTARSE POR PERSONAL CUALIFICADO. ANTE CUALQUIER CONSULTA PONGASE EN CONTACTO CON REBACAS SL			REBACAS SL Polígono Acceso Sur Calle Suecia Manzana H, Nave 6 CP 12006 Castellón, España
			REVISION 0
CONTRACT :		User data 1	SCHEME
		User data 2	01

1-Colección

Hoja	Función	Situación	Revisión	Fecha	Creado por	Descripción	Descripción de la carpeta
01	=F1	+L1	0	18/06/2019	Usuario	Portada	
02	=F1	+L1	0	18/06/2019	Usuario	Lista de hojas	
04	=F1	+L1	0	18/06/2019	Usuario	Esquema eléctrico	



REBACAS SL Polígono Acceso Sur Calle Suecia Manzana H, Nave 6 CP 12006 Castellón, España	Kit 1					REVISION	
		0	04/10/2019	Usuario		0	
		REV.	DATE	NAME	CHANGES	SCHEME	
CONTRACT:	LOCATION: +L1	Instalación Fotovoltaica			User data 1	User data 2	02

1

2

3

4

5

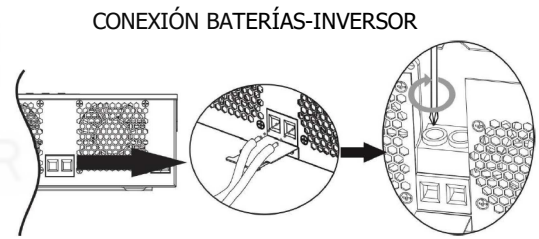
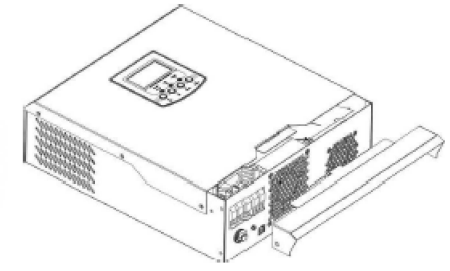
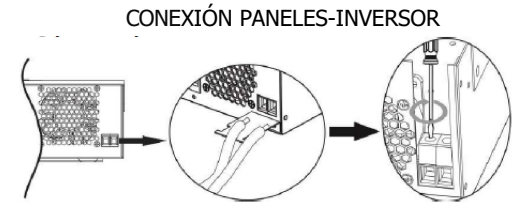
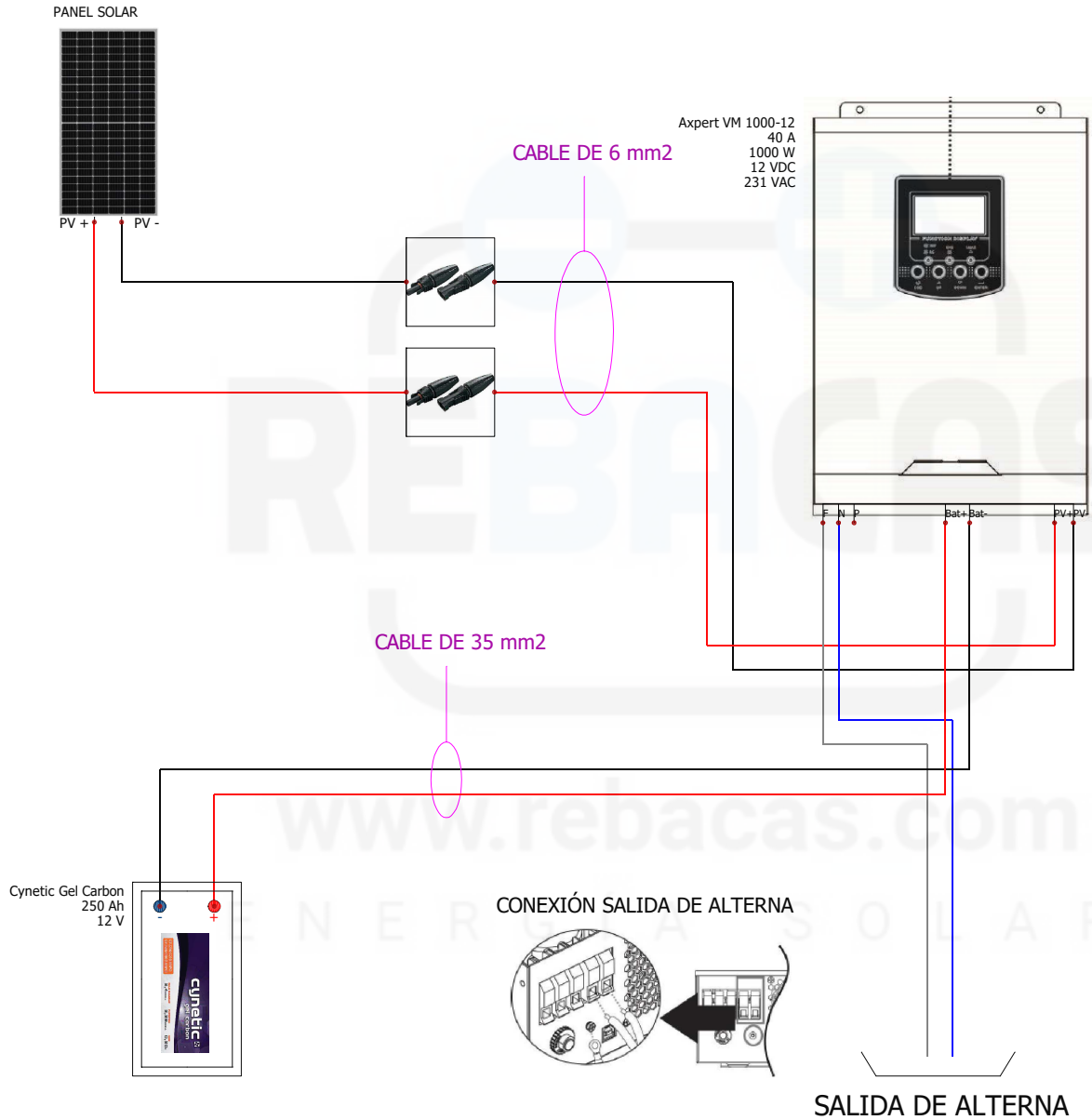
6

7

8

9

10



REBACAS SL
 Polígono Acceso Sur
 Calle Suecia Manzana H, Nave 6
 CP 12006 Castellón, España

Kit 1

CONTRACT:

LOCATION: **+L1**

Instalación Fotovoltaica

				REVISION
				0
0	04/10/2019	Usuario		
REV.	DATE	NAME	CHANGES	SCHEME
				03
User data 1			User data 2	